


TABLEAU COMPARATIF DES « NEZ ROUGES » (Source : Fishbase)




Petitella points communs



Points communs aux trois espèces

- Corps translucide, allongé et comprimé latéralement
- Ventre crème argenté
- Tête rouge carmin
- Nageoires translucides
- Une petite tache noire à la base du premier rayon de la nageoire adipeuse (petite nageoire en arrière de la dorsale)
- Caudale : alternance de 3 taches noires et 4 blanches, avec une tache noire centrale. Bordure des lobes transparente.
- 3 écailles réfléchissantes sur la tête.
- Une écaille en forme de harpon sur le pédoncule caudal chez le mâle.

Différences entre les trois espèces

Petitella bleheri	Petitella rhodostoma	Petitella georgiae
		
1-Tête : - couleur rouge intense sur une large partie de la tête, s'étendant jusqu'à la région humérale	1-Tête : - couleur rouge plus étroite , limitée, ne s'étendant pas jusqu'à la région humérale	1 -Tête : - couleur rouge plus étroite, limitée, ne s'étendant pas jusqu'à la région humérale
2 - Barre noire horizontale à l'extrémité du pédoncule caudal ne se prolonge jamais vers l'avant	2 - Barre noire horizontale à l'extrémité du pédoncule caudal qui se prolonge vers l'avant jusqu'à la nageoire anale	2 - Barre noire horizontale à l'extrémité du pédoncule caudal qui se prolonge vers l'avant jusqu'à la nageoire anale
3 - Présence de tache noire sur le bord postérieur inférieur du pédoncule caudal	3 - Présence de tache noire sur le bord postérieur inférieur du pédoncule caudal	3 - Absence de tache noire sur le bord postérieur inférieur du pédoncule caudal
4 - Nageoire anale hyaline	4 - Nageoire anale hyaline avec une barre noire à la base de la partie antérieure, se prolongeant obliquement sur les rayons ramifiés	4 - Nageoire anale hyaline avec une barre noire à la base de la partie antérieure, se prolongeant obliquement sur les rayons ramifiés
Maxillaire très court et rond	Maxillaire court	Maxillaire long et large
Dents prémaxillaires sur deux rangées	Dents prémaxillaires sur deux rangées	Dents prémaxillaires sur une seule rangée
Dentaire à 6 dents à 6 ou 7 cuspides (saillies coniques des dents), suivies de 1 ou 2 tricuspides.	Dentaire à 5 à 6 dents à 5 cuspides suivies de 4 dents coniques.	Dentaire à 9 à 11 dents à 5 cuspides